

Základní pravidla

používání korporátní identity (CI)

Základní varianta

Základní presentační forma loga se skládá z nápisu JABLOTRON, který obsahuje symbol JABLOTRON (písmeno O), ve spojení s doplňkovým textem CREATING ALARMS. Primární plnobarevnou varinantu je možná použít jen na bílém, případně velmi světlém pozadí. V případě potřeby černobílého tisku se doporučuje použít černobílou variantu. Logo není možné použít bez dopňkového textu (creating alarms).



Další varianty

Má-li podklad, na který je logo umisťováno, jinou barvu než bílou nebo velmi světlou, je určeno využít jednu z následujících variant, které předpokládají neutrální podklad (černá nebo šedá) respektive případné přizpůsobení podkladu firemním barvám (modrá nebo žlutá). Použití jiné barevnosti není povoleno.



Barevnost

Jako hlavní, ale i doplňkové barvy, je možné používat (včetně bílé a černé) jen následující varianty. Jednotlivé barvy není možné jakokoliv zesvětlovat či ztmavovat.



PANTONE 116 C, CMYK 0 / 3 0 / 1 0 0 / 0, RGB 2 5 0 / 1 8 7 / 0



PANTONE PROCESS BLUE C, CMYK 100 / 5 / 5 / 0, RGB 0 / 148 / 211



PANTONE 185 C, CMYK 0 / 100 / 80 / 0, RGB 226 / 0 / 50




PANTONE 429 C, CMYK 0 / 0 / 0 / 50, RGB 156 / 158 / 159



PANTONE 4544 C, CMYK 0 / 0 / 0 / 70, RGB 112 / 113 / 115

Ochranná zóna

Zóna určuje minimální povolenou vzdálenost, do které nesmějí zasahovat další prvky (text, obrázek, atd.).



Písmo

Jako hlavní doplňkové písmo je definována Helvetica Neue. Pokud není k dispozici Helvetica Neue lze použít písmo Helvetica. V případě nedostupnosti obou těchto písem respektive v elektronické podobě při nutnosti přenosu dat pro více uživatelů se doporučuje použít písmo Arial.

Helvetica Neue 55 Roman

ABCDEFGHIJKLMNOPQRSTUVWXYZ

abcdefghijklmnopqrstuvwxyz

1234567890?!,“%&()*;+=@

Helvetica Neue 56 Italic

ABCDEFGHIJKLMNOPQRSTUVWXYZ

abcdefghijklmnopqrstuvwxyz

1234567890?!,“%&()*;+=@

Helvetica Neue 75 Bold

ABCDEFGHIJKLMNOPQRSTUVWXYZ

abcdefghijklmnopqrstuvwxyz

1234567890?!,“%&()*;+=@

Helvetica Neue 35 Thin

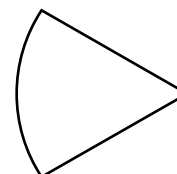



ABCDEFGHIJKLMNOPQRSTUVWXYZ

abcdefghijklmnopqrstuvwxyz

1234567890?!,“%&()*;+=@

Podpora

V souvislosti s kvalitní a systematickou prezentací se doporučuje používat, kromě samotné základní specifikace (použití, barevnost, ochranná zóna, písmo), podpurný prvek v podobě odrážek v seznamu, které jsou vygenerované ze symbolu JABLOTRON. Jiná barevnost než níže nabízená není možná.



Příklady nesprávného užívání loga

Následující příklady demonstrují nesprávné užívání loga, a sice ho nelze nijak měnit, deformovat, překreslovat či umisťovat nevhodnou variantu na určité pozadí.



JABLOTRON



JABLOTRON



JABLOTRON



JABLOTRON



JABLOTRON



JABLOTRON




JABLOTRON
CREATING ALARMS



JABLOTRON



JABLOTRON



JABLOTRON

Šíření jednotné CI - Označení

Označení - prodejna, vozidlo

Základní označení s odkazem na JA (logo s doplňkovým textem), základním popisem činnosti (Zabezpečovací systémy) a vztahu partnera k JA (Velkoobchodní zastoupení) ve 3 možných provedeních:

Světelné označení

Světelná cedule provedená ve velikosti 700 x 429 mm. V případě určitých objektivních důvodů (např. omezený prostor) může dojít k úpravě velikosti označení.

Plachtové označení

Další možností podpory označení respektive varianta k využití v prostorech, kde nebude možné jakkoliv umístit světelnou ceduli, představuje plachtové označení. (velikost individuální dle dispozic)

Nálepovací označení

V případě další podpory nebo nevhodnosti použití výše uvedených 2 příkladů je možné využít nálepkové označení. (velikost individuální dle dispozic)

ZABEZPEČOVACÍ SYSTÉMY

JABLOTRON
CREATING ALARMS

VELKOOBCHODNÍ ZASTOUPENÍ

Označení - www

Statický banner provedený v doporučené minimální velikosti Š 200px x V 123px.

HEADER

MENU

NEWS

IMAGE BOX

ZABEZPEČOVACÍ SYSTÉMY

JABLOTRON
CREATING ALARMS

VELKOOBCHODNÍ ZASTOUPENÍ

SEARCH